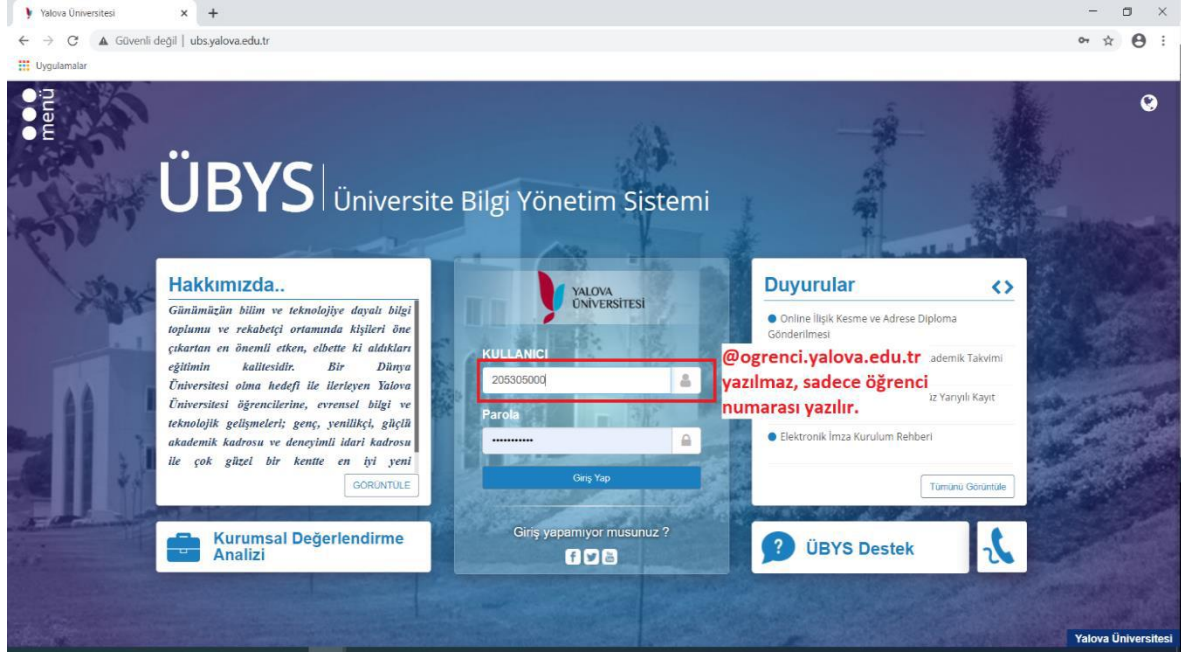


- 1- Öğrenciler Canlı Derslere UBYs üzerinden giriş yapmaktadır. <http://ubs.yalova.edu.tr/> adresinden UBYs girişi yapılır. Kullanıcı kısmına öğrencilerin sadece öğrenci numarasını yazması gerekmektedir. **Doğrulama yaptıysanız şifreniz kişisel mail adresinize gelen şifredir.**

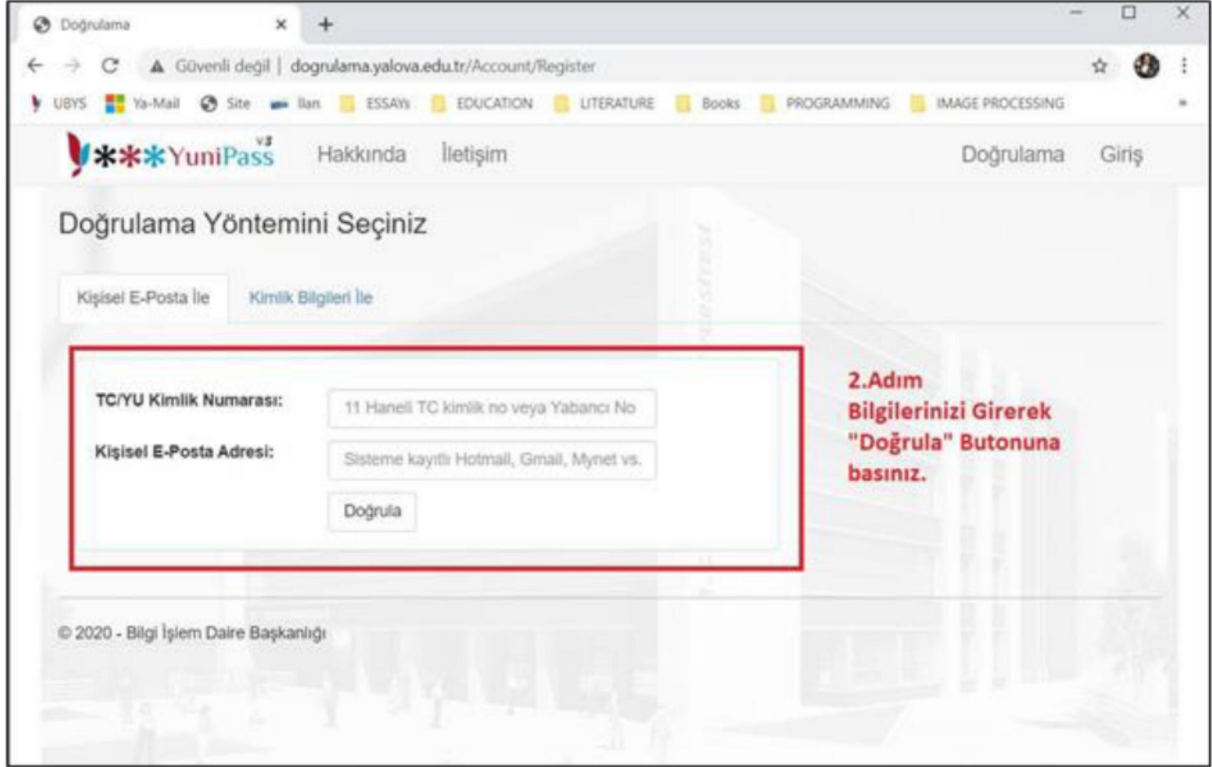


The screenshot shows the UBYs (Üniversite Bilgi Yönetim Sistemi) login page. The page has a dark blue background with a building image. The main heading is "ÜBYS | Üniversite Bilgi Yönetim Sistemi". There are three main sections: "Hakkımızda..", "KULLANICI", and "Duyurular". The "KULLANICI" section has a red box around the "KULLANICI" label and the input field containing "205305000". Below it is a "Parola" field with a masked password "*****" and a "Giriş Yap" button. The "Duyurular" section contains a notice: "@ogrenci.yalova.edu.tr akademik Takvimi yazılmaz, sadece öğrenci numarası yazılır." There is also a "ÜBYS Destek" button and a "Tümünü Gözetle" link.

UBYS giriş hatası alındığında öğrencilerin dogrulama.yalova.edu.tr adresine gidip DOĞRULAMA butonuna basmaları TC kimlik numaraları ve sisteme kayıtlı e-posta adresleri ile doğrulama yapmaları gerekmektedir.



The screenshot shows the YuniPass verification page. The page has a white background with a blue header. The main heading is "YuniPass". There are three main sections: "1.ADIM DOĞRULAMA BUTONUNA TIKLAYINIZ", "Başlarken", and "Servisler?". The "1.ADIM DOĞRULAMA BUTONUNA TIKLAYINIZ" section has a red box around the "Doğrulama" button. The "Başlarken" section contains a notice: "Doğrulama, Kurumsal Kimlik ile birlikte E-Posta adresinizi doğruladığınızda ve yabancılara parolayı alır". The "Servisler?" section contains a list of services: "Kurumsal E-posta adresi, Üniversite Bilgi Yönetim Sistemi Giriş", "ÜBYS 365, 24 saat 7/24 Online Destek, Diğer Kurumsal Eğitim Uygulamaları", "Kütüphane Veritabanına Başlangıç", "MFA Ağrısı Başlangıç". There is also a "Bilgi" section with a link to "Kurumsal Kimlik ile ilgili bilgiler öğrenmek için bir yardımcı bilgi adresine parolayı alın".



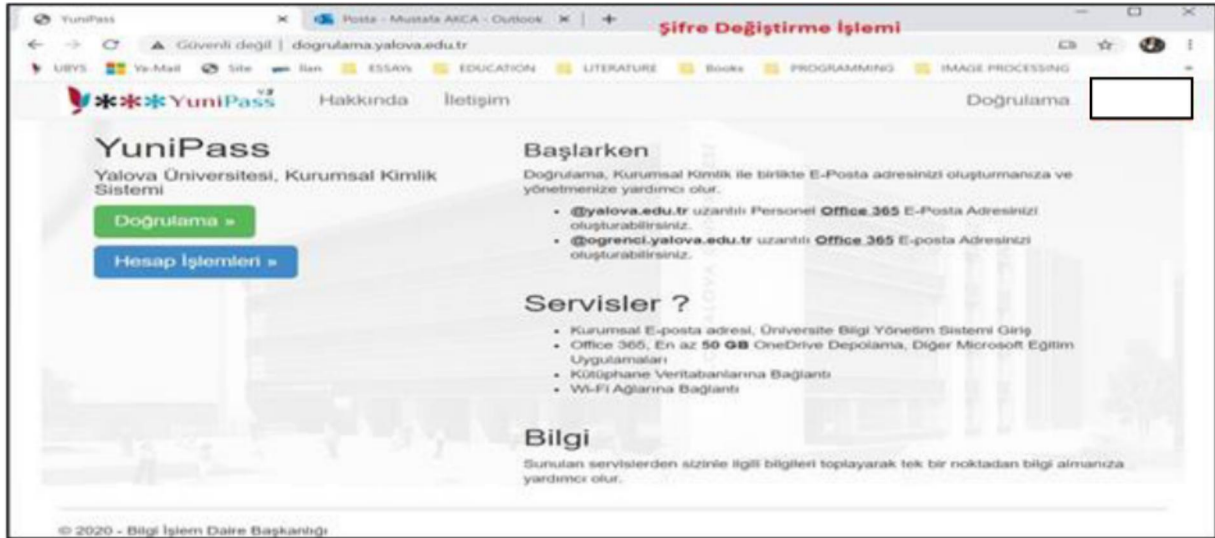
Mail şifreleri doğrulama işleminde kullandıkları e-posta adreslerine gelecektir.

Mail adresiniz **öğrencinumaranız@ogrenci.yalova.edu.tr** olacaktır. mail.yalova.edu.tr adresinden mail adresinize giriş yaparak mail adresinizi onaylamanız gerekmektedir. Doğrulama işleminde kullandığınız mail adresinize gelen geçici parola hem UBYS sistemine girişte hem de mail adresine girişte kullanılacak tek paroladır.

Doğrula işlemi sırasında hata alıyorsanız öncelikle Birim Öğrenci İşleriniz ile iletişime geçerek sistemde kayıtlı olan iletişim bilgilerinizin (Kişisel e-posta adresiniz ve Telefon numaranız) güncellenmesini isteyiniz. Bilgi güncellenmesi işleminden sonra doğrulama işlemi tekrar yapınız. Yine hata alıyorsanız, bilgiislem@yalova.edu.tr adresine öğrenci numaranız ve kimlik numaranızı içeren doğrulama yapamadığınıza yönelik mail atınız.

Şifrenizi Değiştirmek İsterseniz.

Yine dogrulama.yalova.edu.tr adresinden sağ üst köşede yer alan GİRİŞ butonuna tıklayınız. İlgili alanlara bilgileriniz alttaki görselde yer alan şekilde girerek şifre değiştirme işlemlerinizi gerçekleştirebilirsiniz.



Şifre Değiştirme İşlemi

YuniPass
Yalova Üniversitesi, Kurumsal Kimlik Sistemi

[Doğrulama >](#)
[Hesap İşlemleri >](#)

Başlarken
Doğrulama, Kurumsal Kimlik ile birlikte E-Posta adresinizi oluşturun ve yönetmenize yardımcı olur.

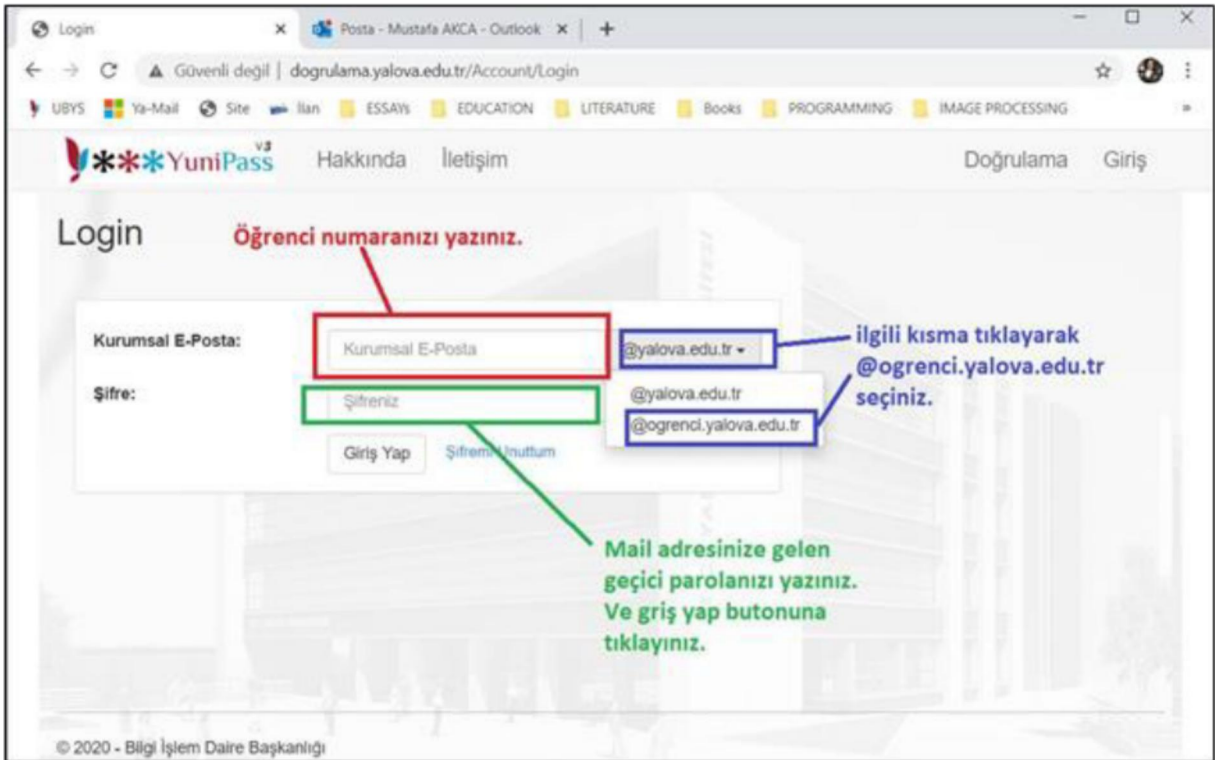
- @yalova.edu.tr uzantılı **Personel Office 365** E-Posta Adresinizi oluşturabilirsiniz.
- @ogrenci.yalova.edu.tr uzantılı **Office 365** E-posta Adresinizi oluşturabilirsiniz.

Servisler ?

- Kurumsal E-posta adresi, Üniversite Bilgi Yönetim Sistemi Giriş
- Office 365, En az 50 GB OneDrive Depolama, Diğer Microsoft Eğitim Uygulamaları
- Kütüphane Veritabanlarına Bağlantı
- Wi-Fi Ağlarına Bağlantı

Bilgi
Sunulan servislerden sizinle ilgili bilgileri toplayarak tek bir noktadan bilgi almanıza yardımcı olur.

© 2020 - Bilgi İşlem Daire Başkanlığı



Login

Öğrenci numaranızı yazınız.

Kurumsal E-Posta: @yalova.edu.tr

Şifre: @yalova.edu.tr

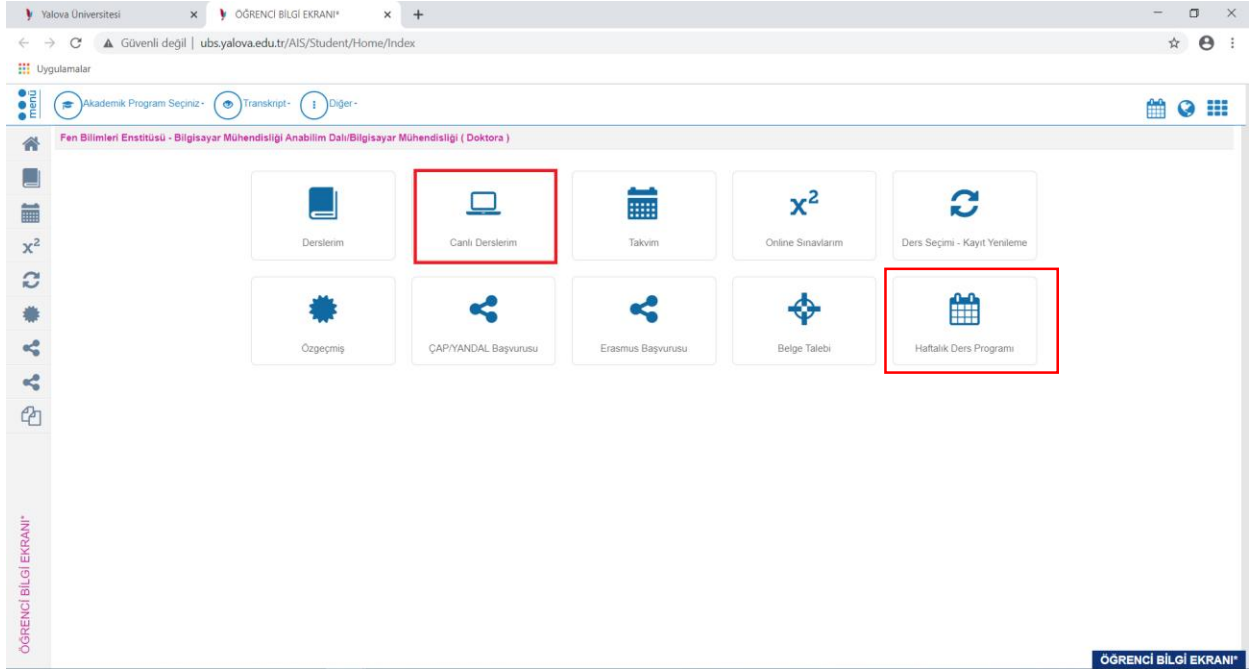
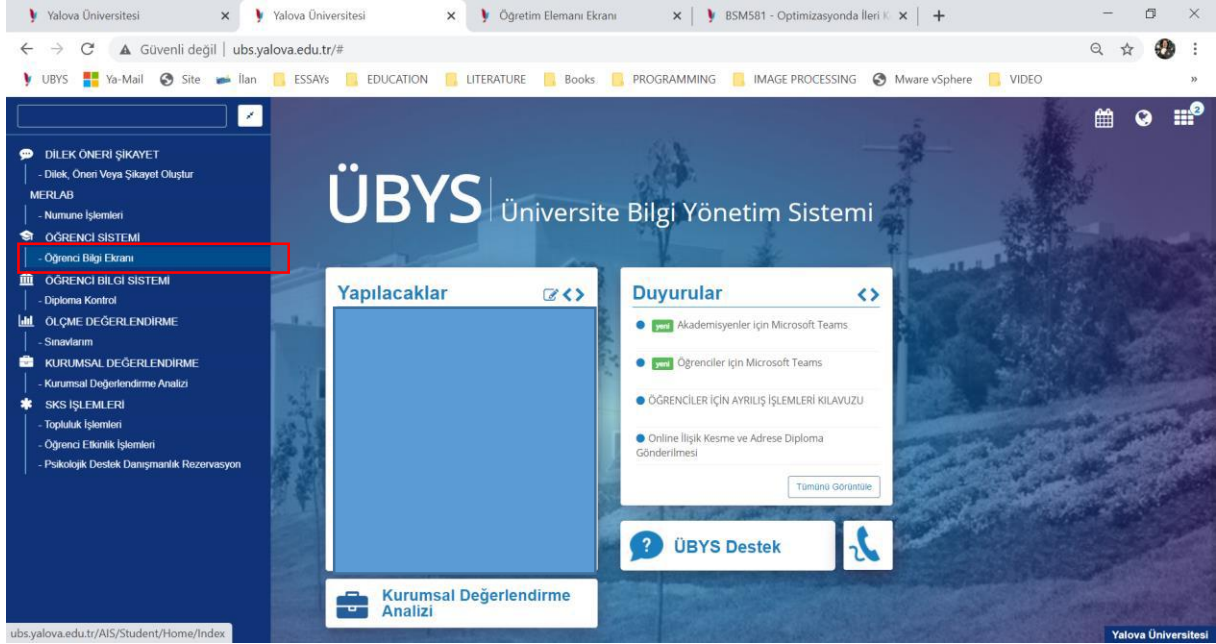
İlgili kısma tıklayarak @ogrenci.yalova.edu.tr seçiniz.

Mail adresinize gelen geçici parolanızı yazınız. Ve giriş yap butonuna tıklayınız.

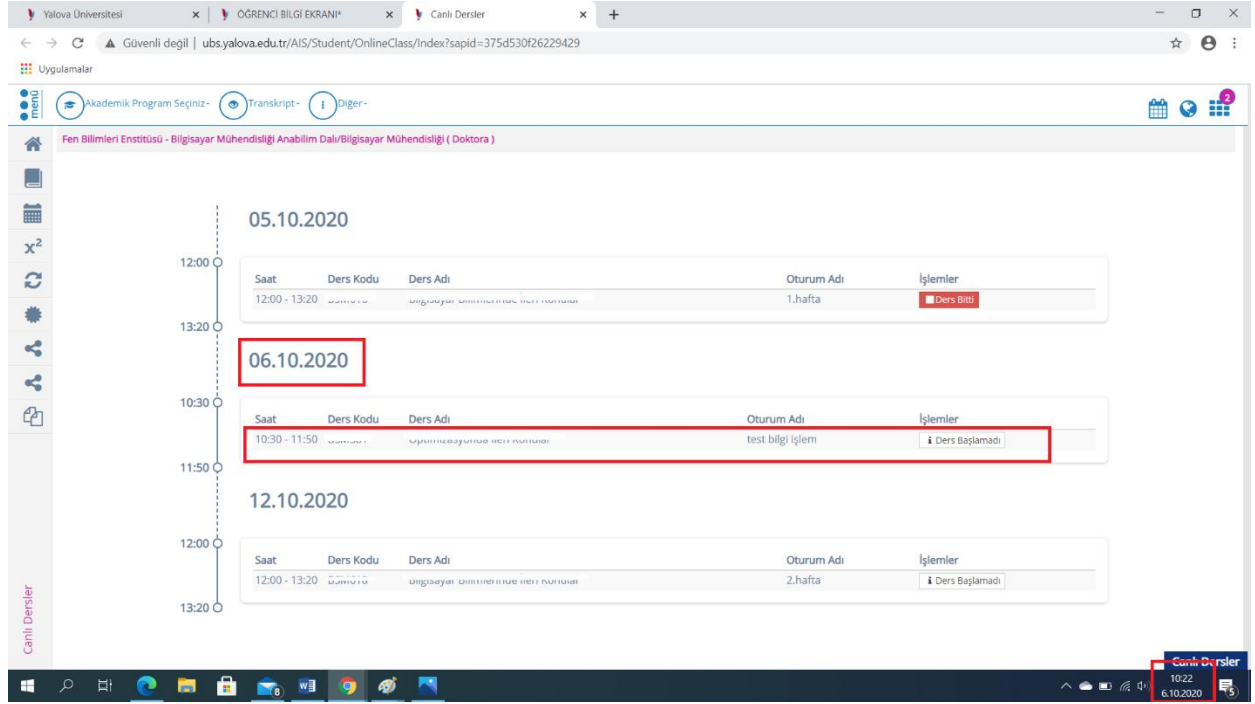
© 2020 - Bilgi İşlem Daire Başkanlığı

2- UBS den Yapılan Canlı Derse Giriş

UBS sistemine giriş yapıldıktan sonra sol tarafta Menü'den “Öğrenci Bilgi Ekranı” seçilerek gelen ekranda Canlı Derslerim butonuna tıklanır.



Ekrana, öğretim elemanları tarafından hazırlanmış derslerin bilgileri gelecektir. Canlı Dersleriniz **Haftalık Ders Programına** uygun şekilde aktif olacaktır. Haftalık ders programınızı Dersiniz 10:30'da başlıyor ise Derse Katıl butonu dersin başlamasına 2 dakika kala aktif olacaktır. Haftalık Ders Programına öğrenci menüsünden (üst görselde gösterilmiştir.) erişilir



Yalova Üniversitesi | ÖĞRENCİ BİLGİ EKRANI* | Canlı Dersler

Güvenli değil | ubs.yalova.edu.tr/AIS/Student/OnlineClass/Index?sapid=375d530f26229429

Uygulamalar

Akademik Program Seçiniz - Transkript - Diğer

Fen Bilimleri Enstitüsü - Bilgisayar Mühendisliği Anabilim Dalı/Bilgisayar Mühendisliği (Doktora)

05.10.2020

Saat	Ders Kodu	Ders Adı	Oturum Adı	İşlemler
12:00 - 13:20	BSM618	Bilgisayar Bilimlerinde İleri Konular	1.hafta	Ders Bitti

06.10.2020

Saat	Ders Kodu	Ders Adı	Oturum Adı	İşlemler
10:30 - 11:50	BSM581	Optimizasyonda İleri Konular	test bilgi işlem	Ders Başlamadı

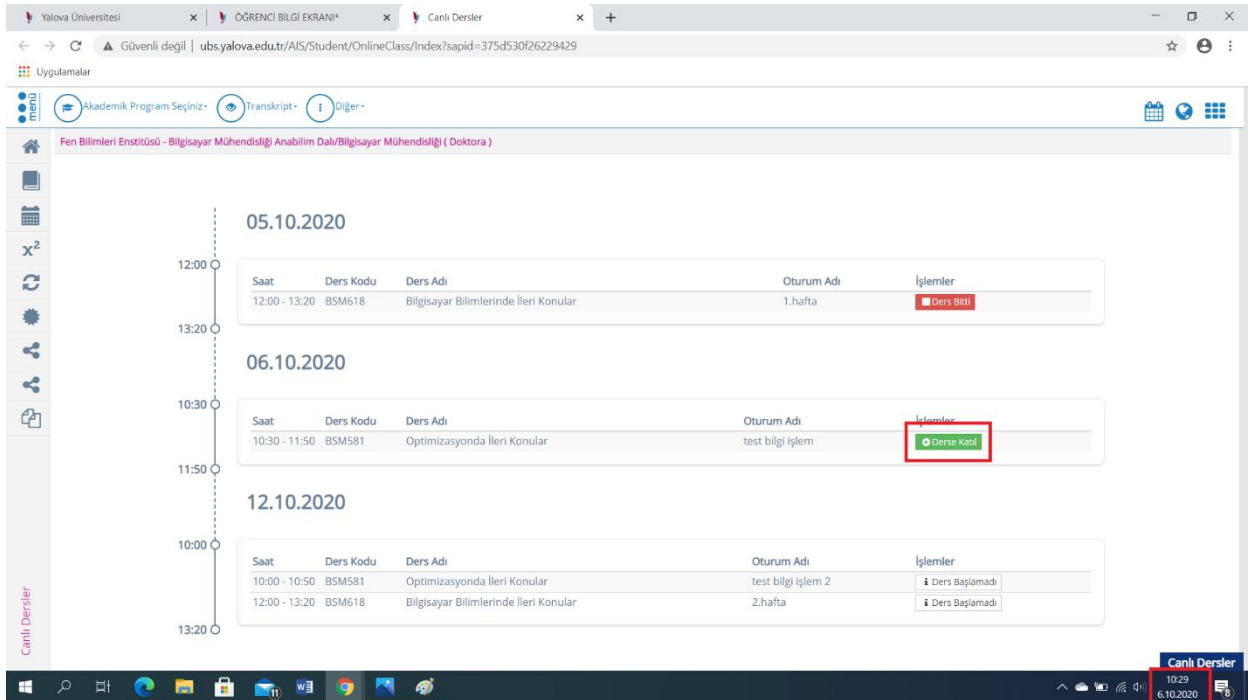
12.10.2020

Saat	Ders Kodu	Ders Adı	Oturum Adı	İşlemler
12:00 - 13:20	BSM618	Bilgisayar Bilimlerinde İleri Konular	2.hafta	Ders Başlamadı

Canlı Dersler

Canlı Dersler 10:22 6.10.2020

Link aktif olmaması durumunda **Ctrl+Shift+R** basılabilir ya da sayfa yenilenebilir.



Yalova Üniversitesi | ÖĞRENCİ BİLGİ EKRANI* | Canlı Dersler

Güvenli değil | ubs.yalova.edu.tr/AIS/Student/OnlineClass/Index?sapid=375d530f26229429

Uygulamalar

Akademik Program Seçiniz - Transkript - Diğer

Fen Bilimleri Enstitüsü - Bilgisayar Mühendisliği Anabilim Dalı/Bilgisayar Mühendisliği (Doktora)

05.10.2020

Saat	Ders Kodu	Ders Adı	Oturum Adı	İşlemler
12:00 - 13:20	BSM618	Bilgisayar Bilimlerinde İleri Konular	1.hafta	Ders Bitti

06.10.2020

Saat	Ders Kodu	Ders Adı	Oturum Adı	İşlemler
10:30 - 11:50	BSM581	Optimizasyonda İleri Konular	test bilgi işlem	Derse Katıl

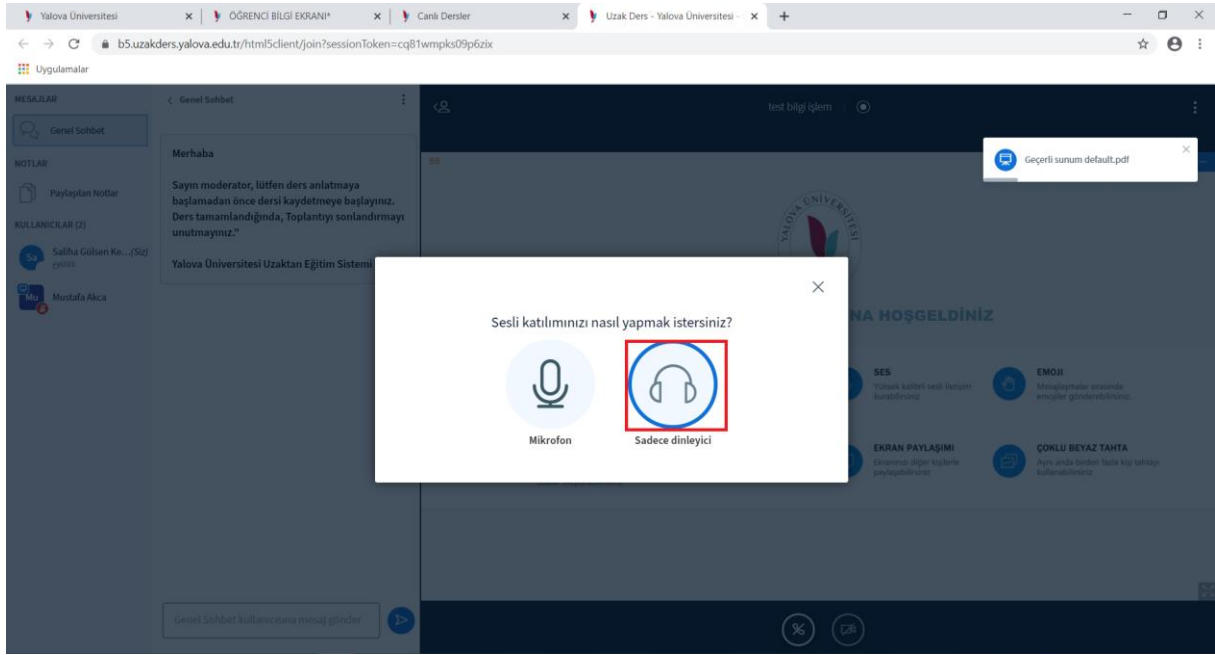
12.10.2020

Saat	Ders Kodu	Ders Adı	Oturum Adı	İşlemler
10:00 - 10:50	BSM581	Optimizasyonda İleri Konular	test bilgi işlem 2	Ders Başlamadı
12:00 - 13:20	BSM618	Bilgisayar Bilimlerinde İleri Konular	2.hafta	Ders Başlamadı

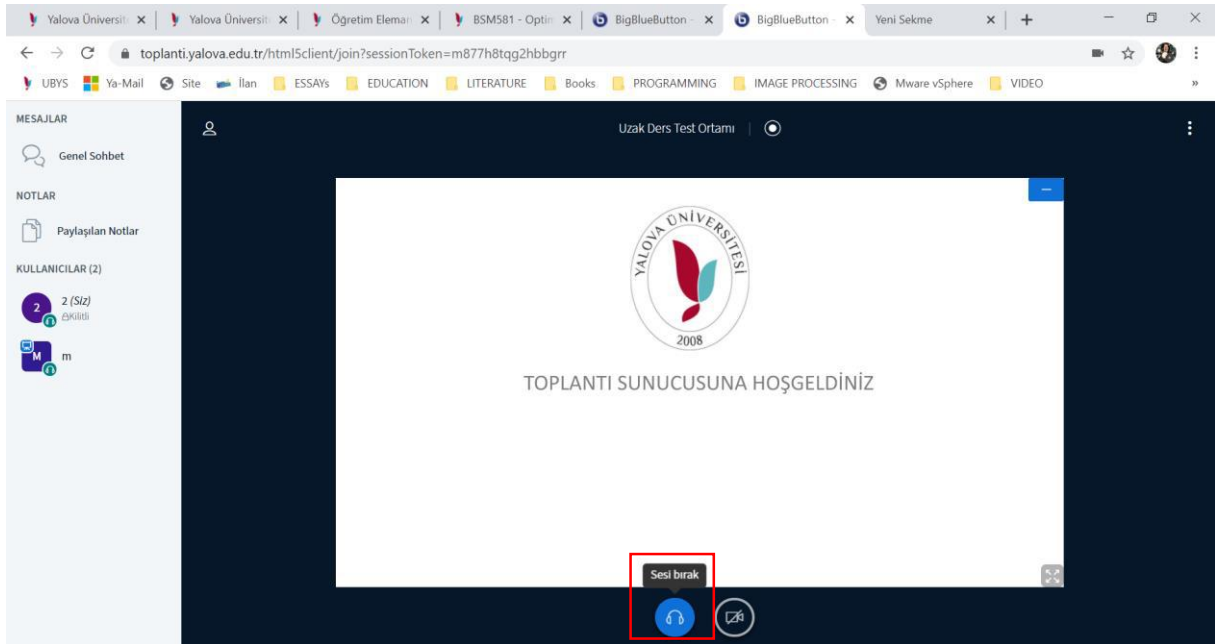
Canlı Dersler

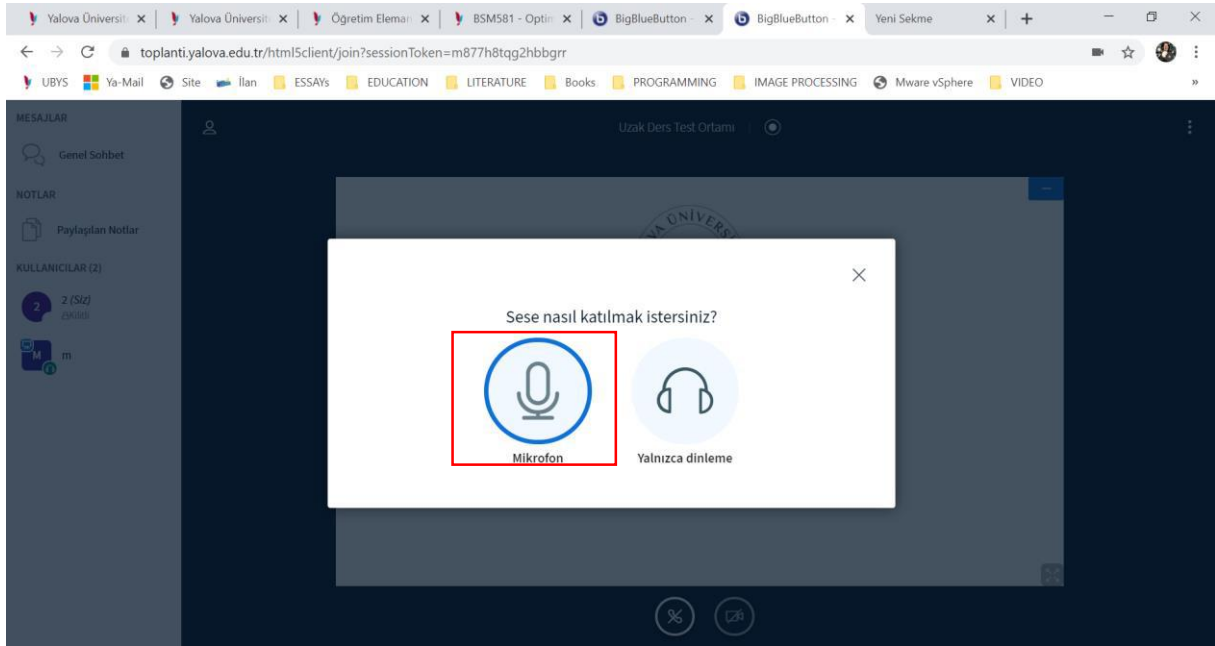
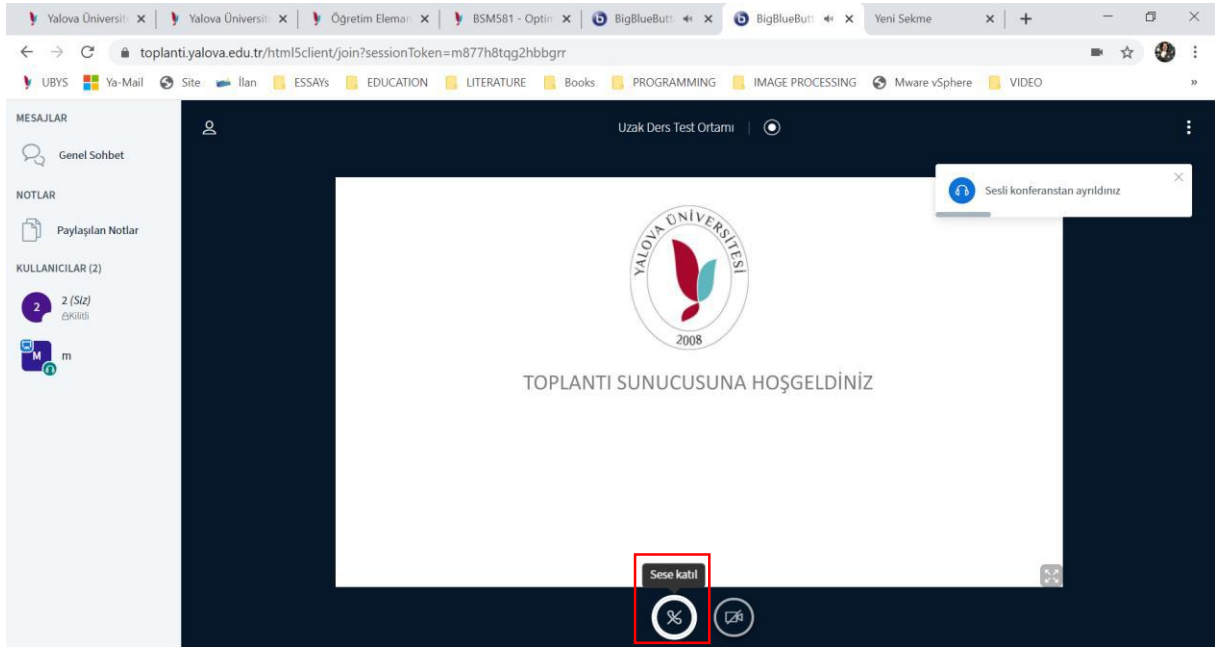
Canlı Dersler 10:29 6.10.2020

“Derse Katıl” butonuna tıklanarak Canlı Derse dahil olunmaktadır. Gelen ekranda “Sadece Dinleyici” butonuna tıklanır.



Hocanızın söz hakkı vermesi durumunda sizin kilidinizi kaldırması gerekmektedir. Mikrofonunuz çalışıyorsa, Hocanız kilidinizi kaldırdıktan sonra aşağıdaki görselde ki SESİ BIRAK butonuna tıklayıp, SESE KATIL butonuna basmanız ve mikrofonu seçmeniz gerekmektedir.

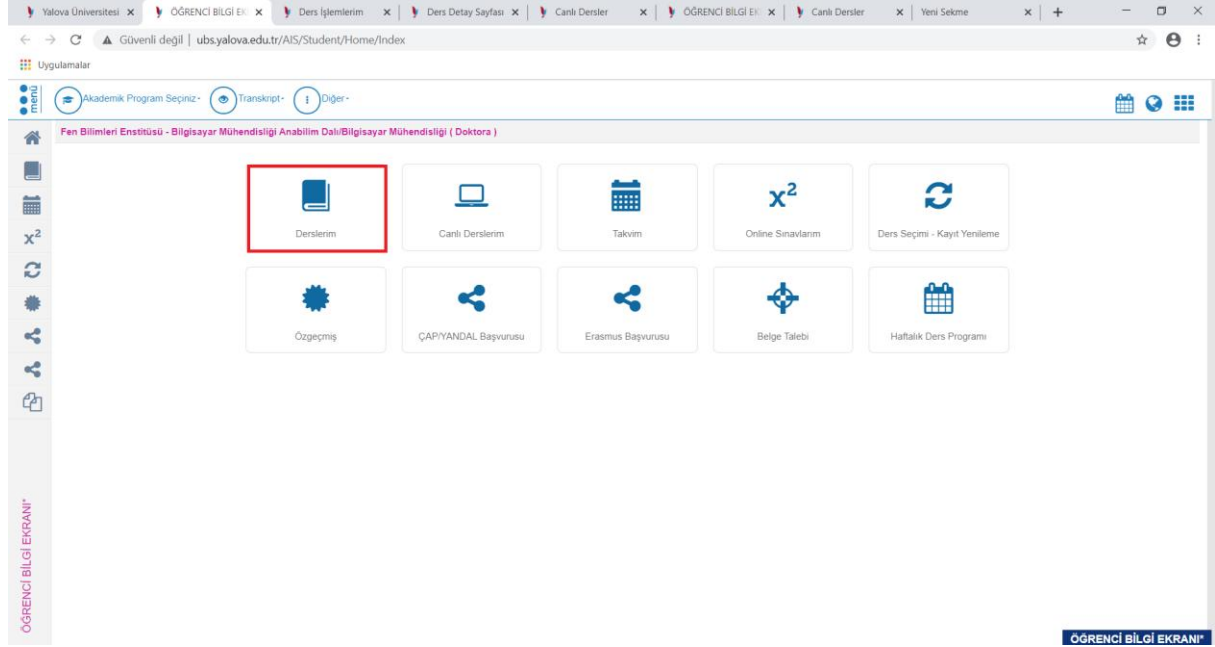




Ders bittikten en geç sonra gün içerisinde sisteme dersin kaydı düşmektedir.

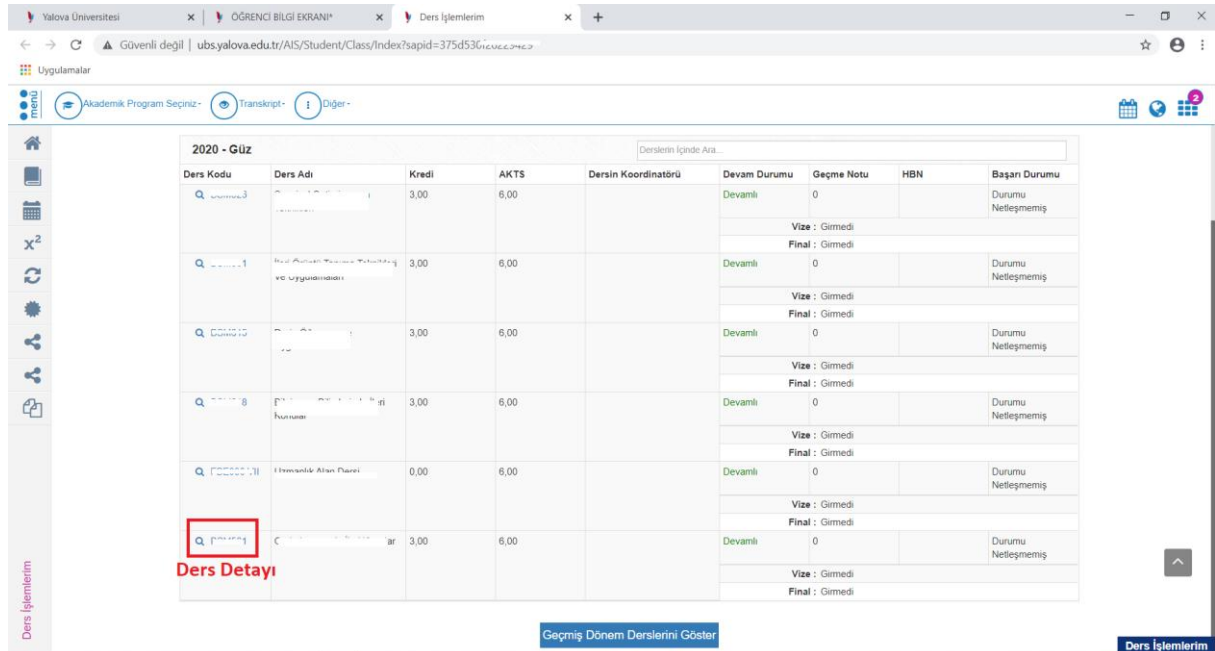
3- UBS den Ders İçeriklerine Giriş

Ders içeriklerinize ve kaydedilmiş canlı derslerinize ulaşmak için Öğrenci Bilgi Ekranı'nda “Derslerim” butonuna tıklanır.



The screenshot shows the Yalova University Student Information System (UBS) main page. The page is titled "Fen Bilimleri Enstitüsü - Bilgisayar Mühendisliği Anabilim Dalı/Bilgisayar Mühendisliği (Doktora)". The "Derslerim" button is highlighted with a red box. Other buttons include "Canlı Derslerim", "Takvim", "Online Sınavlarım", "Ders Seçimi - Kayıt Yenileme", "Özgeçmiş", "ÇAP/YANDAL Başvurusu", "Erasmus Başvurusu", "Belge Talebi", and "Haftalık Ders Programı".

Derslerim ekranında istediğiniz dersin Ders Detayına gitmek için Ders Kodunun üzerine tıklanır.



The screenshot shows the Yalova University Student Information System (UBS) "Derslerim" page. The page is titled "2020 - Güz". The "Ders Detayı" button is highlighted with a red box. The page displays a table of courses with columns: Ders Kodu, Ders Adı, Kredi, AKTS, Dersin Koordinatörü, Devam Durumu, Geçme Notu, HBN, and Başarı Durumu. The table contains several rows of course information.

Ders Kodu	Ders Adı	Kredi	AKTS	Dersin Koordinatörü	Devam Durumu	Geçme Notu	HBN	Başarı Durumu
Q-1000003	...	3,00	6,00		Devamli	0		Durumu Netleşmemiş
					Vize : Girmedim			
					Final : Girmedim			
Q-1000001	...	3,00	6,00		Devamli	0		Durumu Netleşmemiş
					Vize : Girmedim			
					Final : Girmedim			
Q-1000002	...	3,00	6,00		Devamli	0		Durumu Netleşmemiş
					Vize : Girmedim			
					Final : Girmedim			
Q-1000008	...	3,00	6,00		Devamli	0		Durumu Netleşmemiş
					Vize : Girmedim			
					Final : Girmedim			
Q-1000007	...	0,00	6,00		Devamli	0		Durumu Netleşmemiş
					Vize : Girmedim			
					Final : Girmedim			
Q-1000004	...	3,00	6,00		Devamli	0		Durumu Netleşmemiş
					Vize : Girmedim			
					Final : Girmedim			

Ders Detay Sayfasında söz konusu haftanın içeriğinde Canlı Ders kaydı görünmektedir. Kayıt hazır olduğunda İşlemler kısmında “İzle” butonu aktif olacaktır. Hocanızın yüklediği ders içerik kaynaklarını da buradan görüntüleyebilirsiniz, hocanız kaynakları indirilebilir olarak yüklediyse indirebilirsiniz.

Yalova Üniversitesi x | ÖĞRENCİ BİLGİ EKRANI x | Ders İşlemlerim x | Ders Detay Sayfası x +

Güvenli değil | ubs.yalova.edu.tr/AIS/Student/Class/ClassDetail?classId=6bc972c19027a971&courseId=2001040

Uygulamalar

Akademik Program Seçiniz - Transkript - Diğer -

Uzaktan Öğretim - Ders İçerikleri

Genel Bilgiler 1

Ödevler 0

Ders Alan Diğer Öğrenciler

Değerlendirme Sistemi

Ders Bilgileri

Online Sınav

Haftalık Ders Materyalleri | Tartışma | Destek | Ders İzleme Formu | Sistem Kullanım Kılavuzu

Genel Tamamlama Oranı

66% Tamamlandı

1

HAFTA İÇERİĞİ

05.10.2020 - 11.10.2020

Canlı Dersler

Canlı Ders Adı	Canlı Ders Saati	Canlı Ders Durumu	Canlı Ders Kayıt Durumu	Görüntüleme	İşlemler
test bilgi işlem	06.10.2020 10:30	Tamamlandı	✓ Kayıt Hazırlanıyor	✓ 06.10.2020 10:29 Tarihinde Görüntülendi	

Kaynaklar

Kaynak Adı	Kaynak Açıklaması	Kaynaklar
test1	test1	0 0 ✓ 05.10.2020 12:34 Tarihinde Görüntülendi

2

HAFTA İÇERİĞİ

12.10.2020 - 18.10.2020

Ders Detay Sayfası